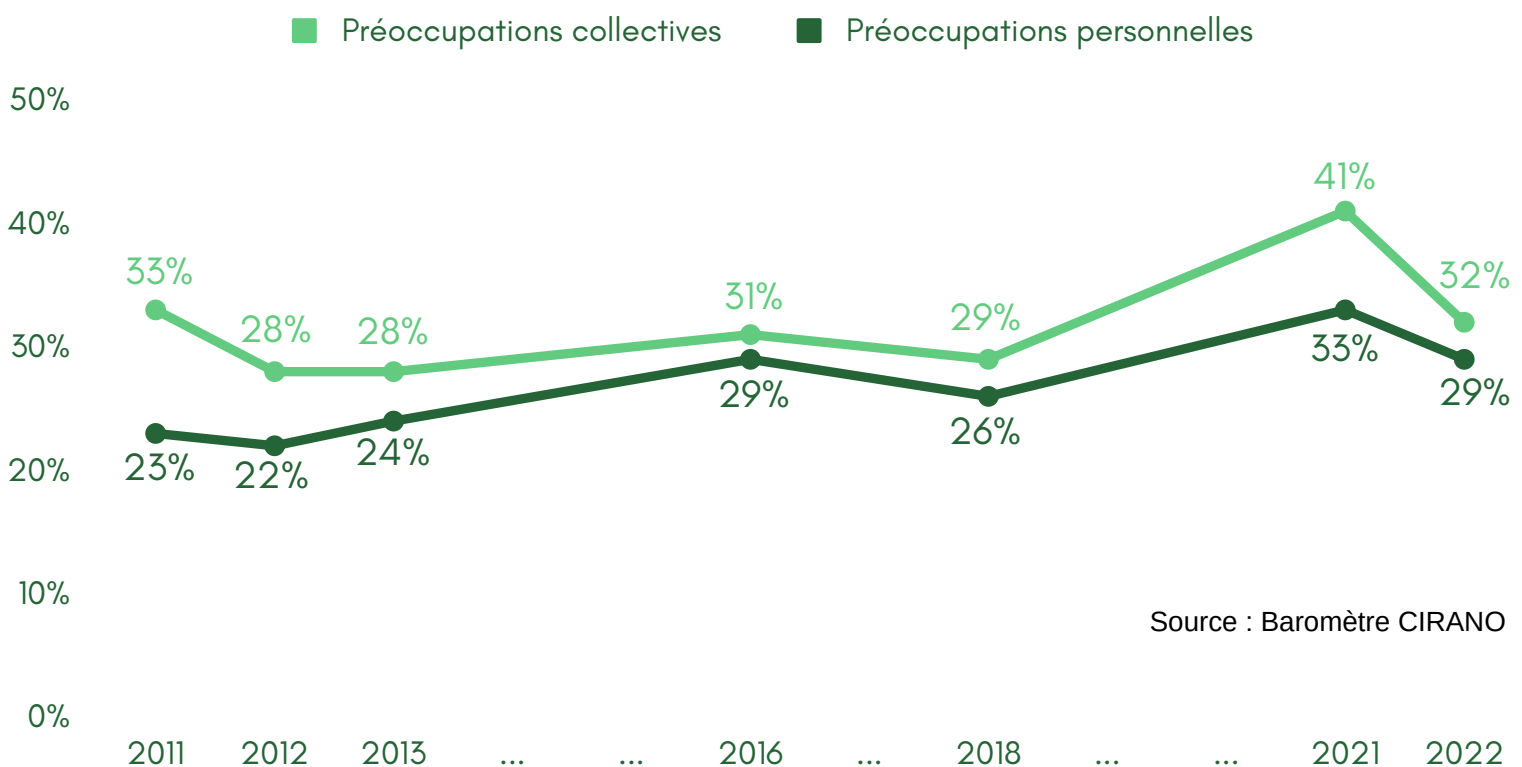


10 ANS DE DONNÉES SUR LES ENJEUX ENVIRONNEMENTAUX COLLECTÉES PAR LE BAROMÈTRE CIRANO

En 2022,

32% des Québécois placent les **risques environnementaux et liés aux projets énergétiques** dans leurs deux principales **préoccupations personnelles**.

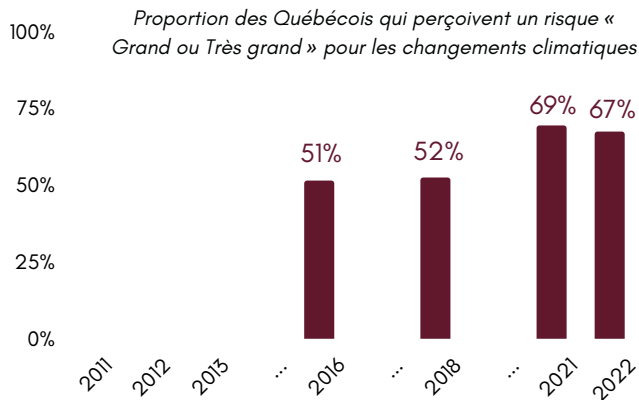
29% des Québécois placent les **risques environnementaux et liés aux projets énergétiques** dans leurs deux principales **préoccupations collectives**.



Proportion des Québécois qui classent les risques environnementaux et liés aux projets énergétiques dans leurs deux principales préoccupations


Baisse significative entre 2021 et 2022, notamment due à la progression des préoccupations liées aux enjeux économiques et financiers

Changements climatiques



Source : Baromètre CIRANO

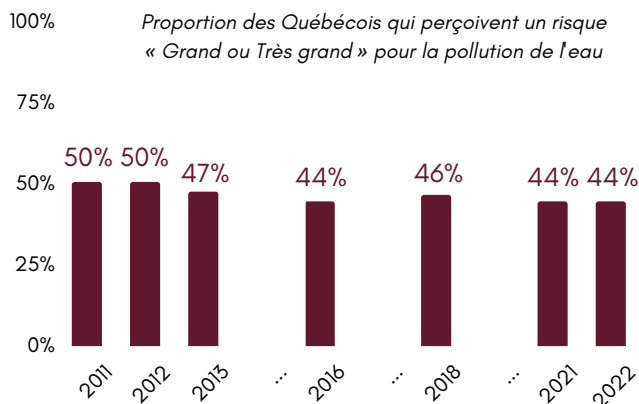
En 2022,



67% +15 pts vs 2018

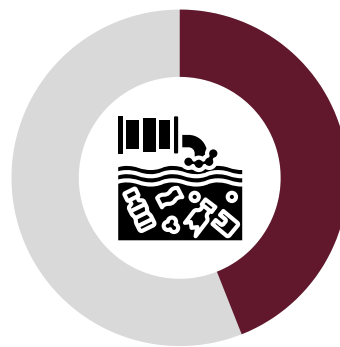
des Québécois perçoivent un **risque « Grand ou Très Grand »** au sujet des changements climatiques

Pollution de l'eau



Source : Baromètre CIRANO

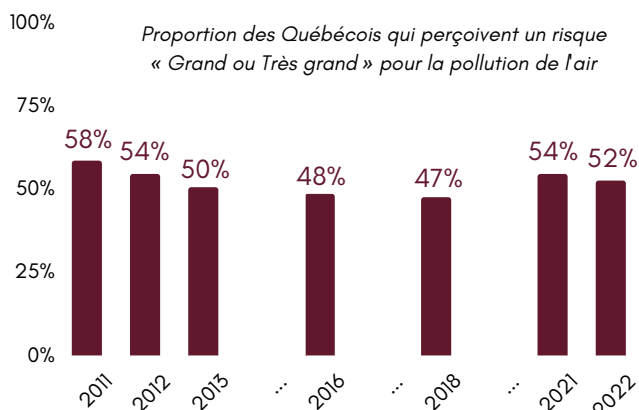
En 2022,



44% -2 pts* vs 2018
*non significatif

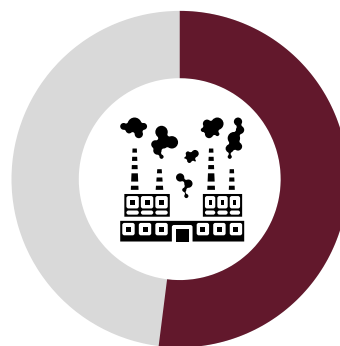
des Québécois perçoivent un **risque « Grand ou Très Grand »** au sujet de la pollution de l'eau

Pollution de l'air



Source : Baromètre CIRANO

En 2022,

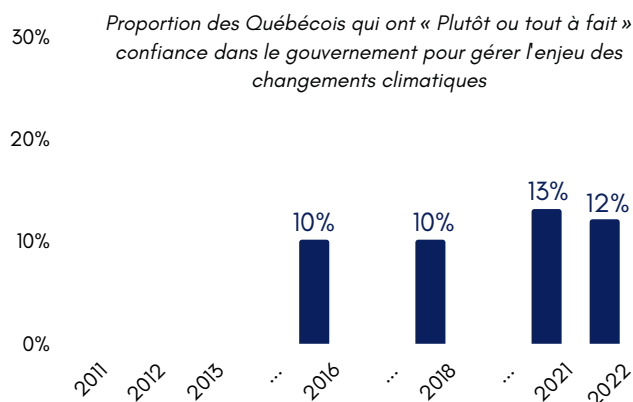


52% +5 pts vs 2018

des Québécois perçoivent un **risque « Grand ou Très Grand »** au sujet de la pollution de l'air


Note : L'absence de données sur les graphiques en 2011, 2012 et 2013 pour l'enjeu des changements climatiques s'explique par le fait que cet enjeu n'a été ajouté au Baromètre CIRANO qu'à partir de 2016.

Changements climatiques



Source : Baromètre CIRANO

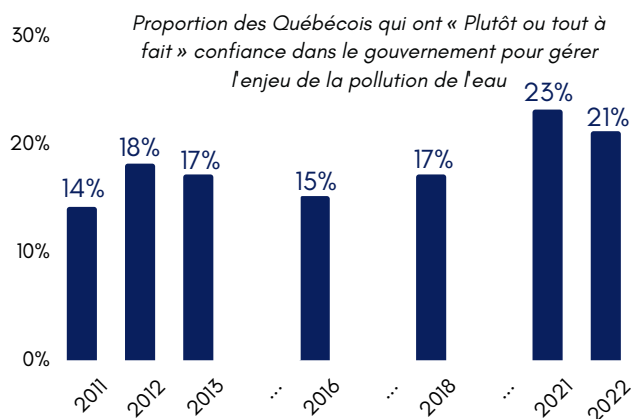
En 2022,



12% +2 pts* vs 2018
**non significatif*

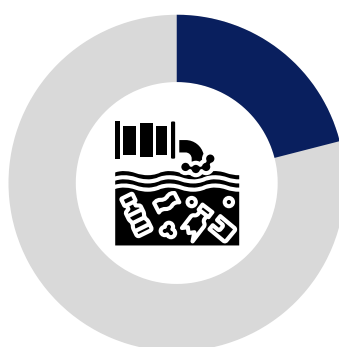
des Québécois ont « **plutôt ou tout à fait** » confiance dans le gouvernement pour gérer l'enjeu des changements climatiques.

Pollution de l'eau



Source : Baromètre CIRANO

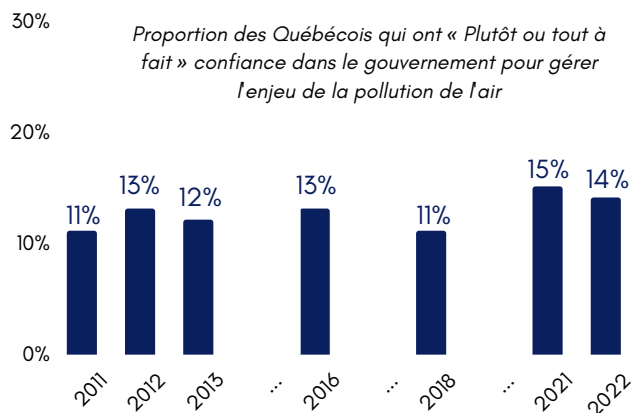
En 2022,



21% +4 pts vs 2018

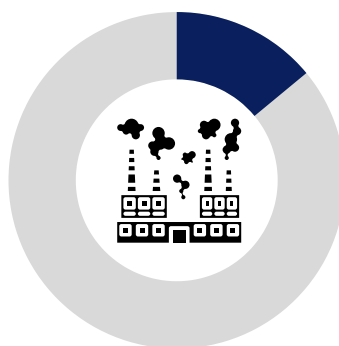
des Québécois ont « **plutôt ou tout à fait** » confiance dans le gouvernement pour gérer l'enjeu de la pollution de l'eau.

Pollution de l'air



Source : Baromètre CIRANO


En 2022,



14% +3 pts vs 2018

des Québécois ont « **plutôt ou tout à fait** » confiance dans le gouvernement pour gérer l'enjeu de la pollution de l'air.

Note : L'absence de données sur les graphiques en 2011, 2012 et 2013 pour l'enjeu des changements climatiques s'explique par le fait que cet enjeu n'a été ajouté au Baromètre CIRANO qu'à partir de 2016.



La **publication d'un rapport du GIEC** qui concluait que le changement climatique était plus rapide que prévu et fournissait de nouvelles estimations de la possibilité que le réchauffement planétaire excède 1,5 °C au cours des prochaines décennies était concomitante avec la collecte de données du **Baromètre CIRANO 2021**.

En 2021,

AVANT

la parution
du rapport du GIEC

APRÈS

la parution
du rapport du GIEC

Proportion des Québécois qui classent les risques environnementaux et liés aux ressources énergétiques dans leurs deux principales préoccupations

Sur le plan personnel

30 %

39 %

Sur le plan collectif

38 %

46 %

Proportion des Québécois qui perçoivent un risque « Grand ou Très grand »

Pour les inondations

32 %

26 %

Pour la canicule

41 %

47 %

Source : Baromètre CIRANO 2021

Analyses de données d'enquêtes réalisées depuis 2011 auprès d'échantillons d'environ 1000 répondants représentatifs de la population du Québec pour mieux connaître la perception des risques des Québécois sur 53 enjeux/projets groupés en dix grandes catégories : les enjeux de l'environnement (environnement et risques naturels), les enjeux industriels, les enjeux des innovations technologiques, les enjeux de santé (système de santé et santé publique), les enjeux de sécurité, les enjeux socioéconomiques, les enjeux des infrastructures de transport et les enjeux des projets publics.

Pour visualiser les données du Baromètre CIRANO depuis 2011 : www.barometre.cirano.qc.ca